

パフォーマンスデータ

	2014年度	2015年度	2016年度	2017年度
損益状況 (百万円)				
売上高	529,570	593,502	556,480	635,909
営業利益	14,996	34,018	43,762	62,741
経常利益	42,000	45,432	62,430	80,711
親会社株主に帰属する当期純利益	43,346	34,134	48,013	60,531
持分法投資損益	27,895	16,683	21,125	18,277
EBITDA ^{*1}	68,211	74,631	89,407	108,807

財務状況 (百万円)

流動資産	372,166	341,237	326,674	384,249
総資産	790,784	739,582	738,188	785,687
流動負債	225,068	214,676	188,426	206,835
純資産	422,851	423,135	473,370	519,144
有利子負債	215,614	181,427	118,713	106,964

キャッシュ・フロー (百万円)

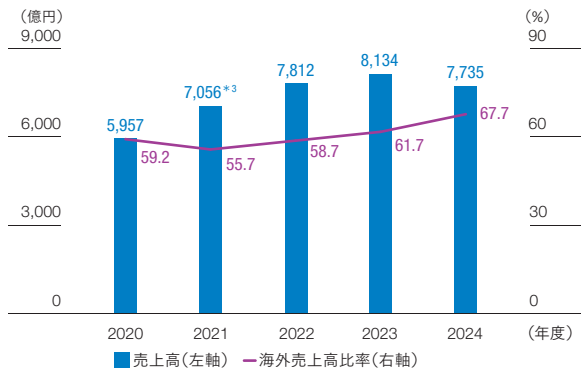
営業活動によるキャッシュ・フロー	76,982	84,671	82,711	90,720
投資活動によるキャッシュ・フロー	△23,531	△31,922	△31,119	△33,614
財務活動によるキャッシュ・フロー	△25,005	△47,335	△60,217	△33,038
現金及び現金同等物の期末残高	72,678	75,828	67,177	90,304

1株当たりの情報 (円)

1株当たり当期純利益 ^{*2}	191.94	153.85	221.83	281.39
1株当たり純資産 ^{*2}	1,672.25	1,707.01	1,967.94	2,187.99

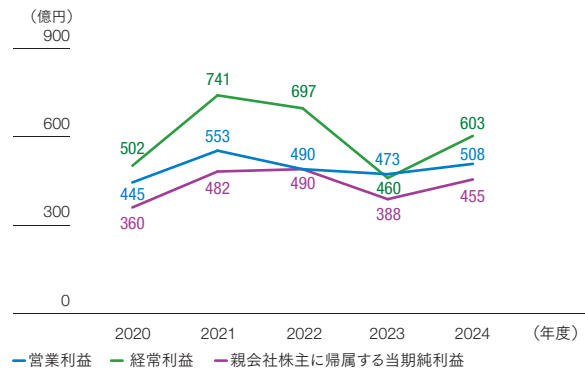
*1 EBITDA = 経常利益 + 支払利息 + 減価償却費

売上高、海外売上高比率

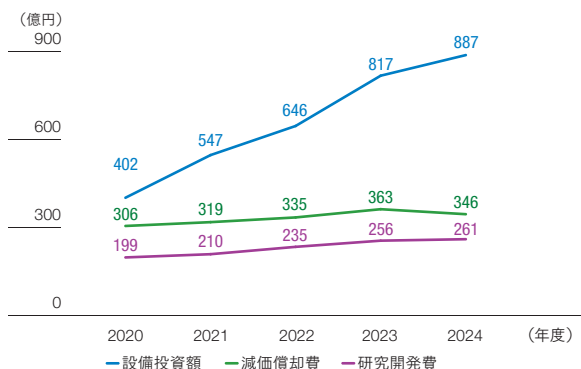


*3 2021年度より「収益認識に関する会計基準」等を適用しています。同会計基準の適用による減収影響は348億円です

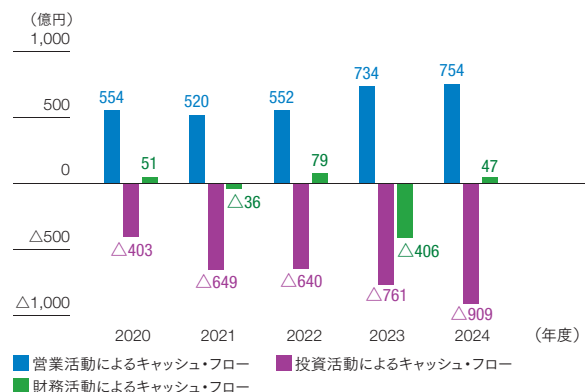
営業利益、経常利益、親会社株主に帰属する当期純利益



設備投資額、減価償却費、研究開発費



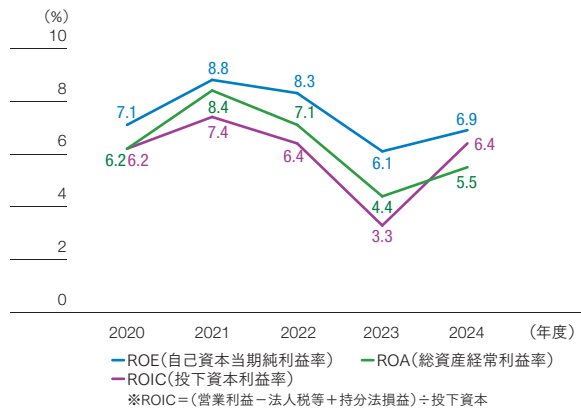
キャッシュ・フロー



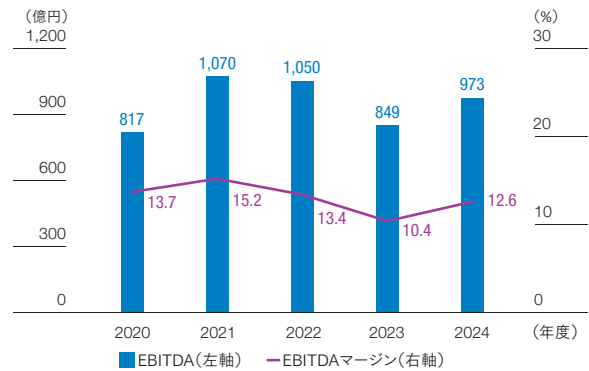
	2018年度	2019年度	2020年度	2021年度	2022年度	2023年度	2024年度
	648,986	613,344	595,718	705,656	781,211	813,417	773,591
	41,386	34,260	44,510	55,360	49,030	47,337	50,851
	69,199	31,116	50,240	74,152	69,764	46,040	60,316
	55,000	21,158	36,070	48,295	49,085	38,818	45,544
	28,408	△1,282	5,162	14,883	17,546	△5,696	10,956
	97,668	61,675	81,726	107,009	105,074	84,908	97,363
	378,845	358,669	402,141	452,210	483,249	463,148	460,268
	804,038	771,733	836,364	928,651	1,029,317	1,068,010	1,119,688
	188,420	163,574	167,947	198,969	220,442	241,480	274,929
	553,282	548,141	581,411	630,887	671,249	684,832	697,375
	95,751	74,713	98,476	117,650	166,944	173,002	213,976
	64,042	74,234	55,464	52,090	55,222	73,473	75,440
	△42,761	△33,922	△40,370	△64,954	△64,071	△76,172	△90,994
	△31,396	△49,563	5,154	△3,666	7,996	△40,689	4,707
	80,379	70,043	91,075	92,257	101,185	65,397	56,985
	257.46	100.50	173.41	232.15	239.08	190.97	228.93
	2,354.25	2,368.11	2,520.34	2,733.86	2,970.07	3,284.96	3,431.90

*2 当社は、2016年10月1日を効力発生日として、普通株式2株につき1株の割合をもって株式併合を実施しました。これに伴い、上表の1株当たりの各数値は、株式併合前においても当該併合が行われたと仮定した遡及修正による数値を表示しています

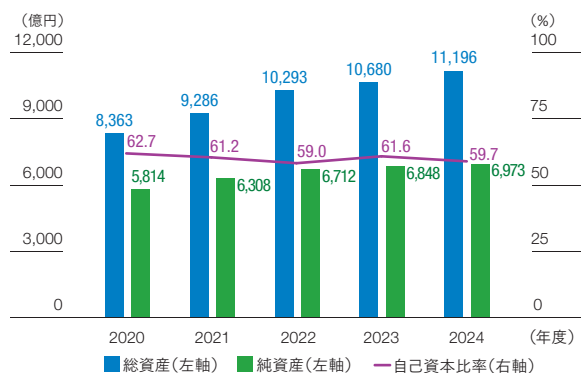
ROE、ROA、ROIC



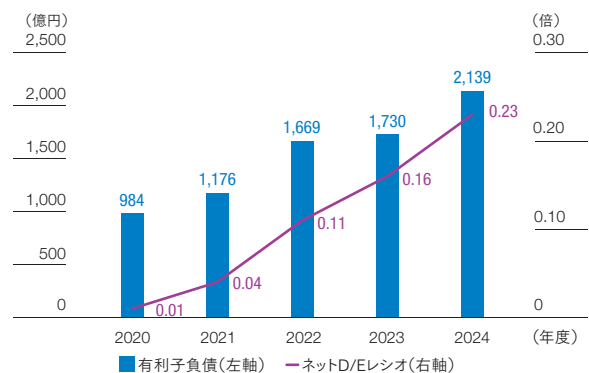
EBITDA、EBITDAマージン



総資産、純資産、自己資本比率



有利子負債、ネットD/Eレシオ



2014年度 2015年度 2016年度 2017年度

財務指標

売上高営業利益率(%)	2.8	5.7	7.9	9.9
ROE(自己資本当期純利益率)(%)	12.6	9.0	12.0	13.6
ROA(総資産経常利益率)(%)	5.8	5.9	8.4	10.6
ROIC(投下資本利益率)* ⁴ (%)	7.1	7.0	9.6	12.1
自己資本比率(%)	47.8	51.0	57.5	59.5
EBITDAマージン(%)	12.9	12.6	16.1	17.1

その他

設備投資額(百万円)	22,226	30,512	35,010	30,959
減価償却費(百万円)	23,770	26,705	25,631	27,027
研究開発費(百万円)	16,873	18,936	19,267	18,987
連結従業員数(名)	8,254	8,176	8,034	8,009

ワークライフバランス(単体)

年次有給休暇取得率(%)	82.6	83.9	80.9	79.4
月平均時間外・休日労働(管理職者を除く)(時間)	13.4	13.8	14.2	14.4

環境マネジメント

GHG排出量* ^{5,6} (千トン-CO ₂ 換算)	1,085	1,082	1,006	1,355
エネルギー使用量* ^{5,6} (ML-原油換算)	430	463	452	628

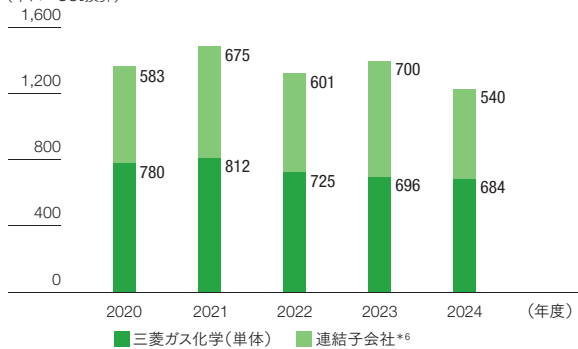
*4 ROIC=(営業利益-法人税等+持分法損益)÷投下資本

*5 2015年度以降は国内連結、2017年度以降は海外連結を含む、それ以外は単体ベース

*6 2021年度、2023年度及び2024年度に連結子会社の範囲変更あり

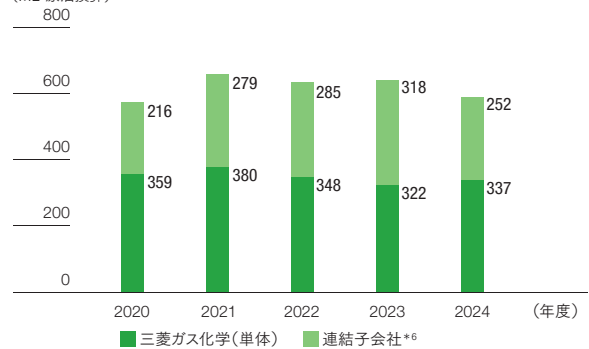
GHG排出量

(千トン-CO₂換算)

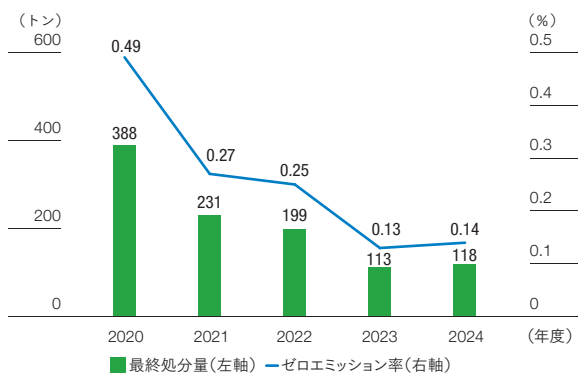


エネルギー使用量

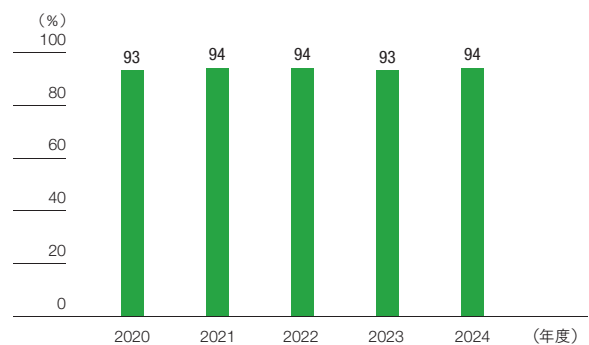
(ML-原油換算)



最終処分量とゼロエミッション率(単体)



水の再利用率(単体)



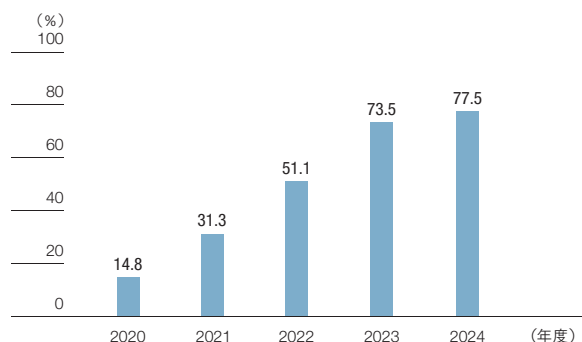
2018年度	2019年度	2020年度	2021年度	2022年度	2023年度	2024年度
6.4	5.6	7.5	7.8	6.3	5.8	6.6
11.3	4.3	7.1	8.8	8.3	6.1	6.9
8.7	3.9	6.2	8.4	7.1	4.4	5.5
9.5	3.6	6.2	7.4	6.4	3.3	6.4
62.6	63.8	62.7	61.2	59.0	61.6	59.7
15.0	10.1	13.7	15.2	13.4	10.4	12.6

39,279	42,389	40,282	54,793	64,650	81,753	88,794
27,451	29,591	30,686	31,999	33,565	36,304	34,672
18,607	19,696	19,905	21,093	23,512	25,629	26,182
8,276	8,954	8,998	9,888	10,050	7,918	8,146

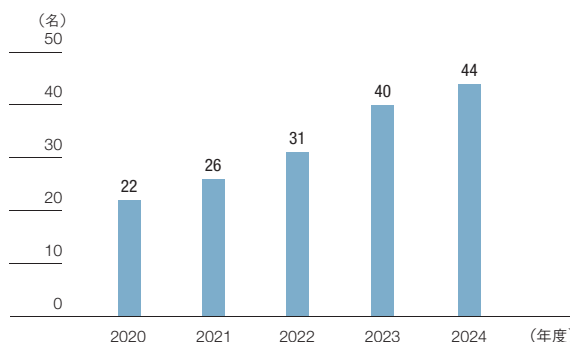
83.8	86.9	77.6	80.9	85.4	89.6	91.5
14.2	13.6	12.9	14.6	14.8	14.4	14.6

1,401	1,371	1,363	1,487	1,326	1,396	1,224
614	652	576	660	633	640	589

男性の育児休業取得率（単体）



女性管理職数（単体）



社会からの評価（2025年7月31日時点）

ESG投資インデックスへの組み入れ

Morningstar 日本株式 ジェンダー・ダイバーシティ・ティルト指数 (GENDi J)

2025 CONSTITUENT MSCI日本株 ESGセレクト・リーダーズ指数

三菱ガス化学株式会社のMSCI指数への組み入れ、及びMSCIのロゴ、商標、サービスマーク、指数名称の使用は、MSCIまたはその関係会社による三菱ガス化学株式会社の後援、宣伝、プロモーションではありません。MSCI指数はMSCIの独占的財産です。MSCI及びMSCI指数の名称とロゴは、MSCIまたはその関係会社の商標またはサービスマークです。

社外評価

CDP気候変動：B
CDP水セキュリティ：B

2025 健康経営優良法人 大規模法人部門

詳細はサステナビリティWebサイトをご参照ください
<https://www.mgc.co.jp/sustainability/evaluation.html>

会社情報

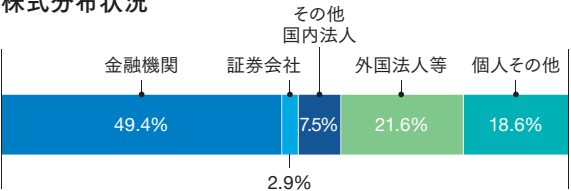
会社概要 (2025年3月末現在)

社名	三菱ガス化学株式会社 (登記社名:三菱瓦斯化学株式会社)
所在地	〒100-8324 東京都千代田区丸の内2-5-2 三菱ビル
創業	大正7年(1918年)1月15日
設立	昭和26年(1951年)4月21日
資本金	419.7億円
決算期	3月
従業員数	単体:2,523名 連結:8,146名

株式情報 (2025年3月末現在)

上場証券取引所	東京証券取引所プライム市場
証券コード	4182
発行可能株式総数	492,428,000株
発行済株式総数	211,686,599株
単元株式数	100株
株主数	41,057名

株式分布状況



大株主(上位10名)

株主名	当社への出資状況	
	持株数 (千株)	出資比率 (%)
日本マスタートラスト信託銀行株式会社(信託口)	29,563	15.1
株式会社日本カストディ銀行(信託口)	20,450	10.5
明治安田生命保険相互会社	8,797	4.5
STATE STREET BANK AND TRUST COMPANY 505001	5,917	3.0
日本生命保険相互会社	5,858	3.0
農林中央金庫	5,026	2.5
全国共済農業協同組合連合会	3,235	1.6
株式会社横浜銀行	3,085	1.5
AGC株式会社	3,063	1.5
株式会社三菱UFJ銀行	2,700	1.3

※1 当社は自己株式を16,977千株保有していますが、上記大株主からは除外しています
※2 出資比率は、自己株式を控除して計算しています

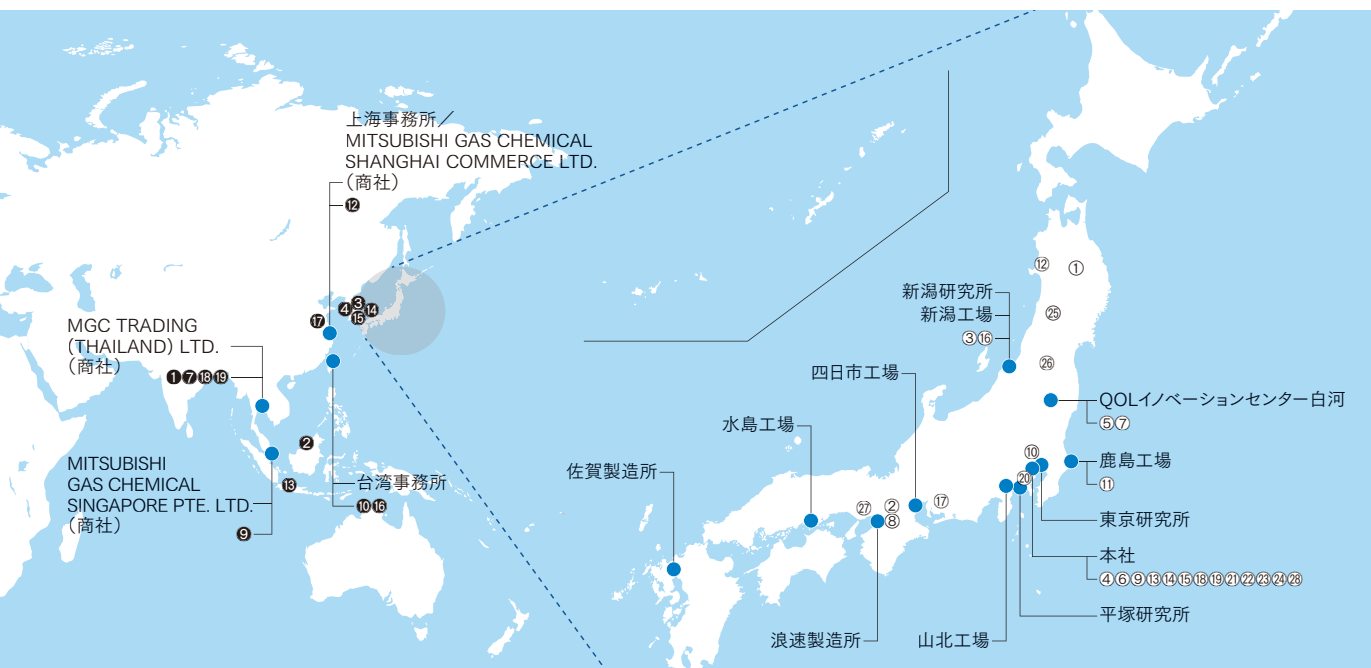
拠点一覧



主なグループ会社 連 連結子会社 持 持分法適用会社

海外

- ① AGELESS (THAILAND) CO., LTD. 連 (脱酸素剤等の製造)
- ② BRUNEI METHANOL COMPANY SDN. BHD. 持 (メタノールの製造販売)
- ③ KOREA ENGINEERING PLASTICS CO., LTD. 持 (ポリアセタール樹脂等の製造販売)
- ④ KOREA POLYACETAL CO., LTD. 連 (ポリアセタール樹脂の販売)
- ⑤ METANOL DE ORIENTE, METOR, S.A. 持 (メタノールの製造販売)
- ⑥ MGC ADVANCED POLYMERS, INC. 連 (MXナイロンの製造販売)
- ⑦ MGC ELECTROTECHNO (THAILAND) CO., LTD. 連 (銅張積層板の製造)
- ⑧ MGC PURE CHEMICALS AMERICA, INC. 連 (超純過酸化水素・超純アンモニア水・電子工業用機能性薬液の製造販売)
- ⑨ MGC PURE CHEMICALS SINGAPORE PTE. LTD. 連 (超純過酸化水素・超純アンモニア水・電子工業用機能性薬液の製造販売)
- ⑩ MGC PURE CHEMICALS TAIWAN, INC. 連 (過酸化水素・超純過酸化水素・電子工業用機能性薬液の製造販売)
- ⑪ MGC SPECIALTY CHEMICALS NETHERLANDS B.V. 連 (メタキシレンジアミンの製造販売)
- ⑫ MITSUBISHI GAS CHEMICAL ENGINEERING-PLASTICS (SHANGHAI) CO., LTD. 連 (ポリカーボネート樹脂の製造)
- ⑬ PT PEROKSIDA INDONESIA PRATAMA 連 (過酸化水素の製造販売)
- ⑭ SAMYANG KASEI CO., LTD. 持 (ポリカーボネート樹脂の製造)
- ⑮ SAMYOUNG PURE CHEMICALS CO., LTD. 連 (超純過酸化水素・電子工業用機能性薬液の製造販売)



- ⑬ TAI HONG CIRCUIT INDUSTRIAL CO., LTD. 持
(プリント配線基板の製造販売)
- ⑭ TAIXING MGC LINGSU CO., LTD. 連
(過酸化水素・電子工業用機能性薬液の製造販売)
- ⑮ THAI POLYACETAL CO., LTD. 連
(ポリアセタール樹脂の製造)
- ⑯ THAI POLYCARBONATE CO., LTD. 連
(ポリカーボネート樹脂の製造)

国内

- ① 安比地熱株式会社 持
(地熱資源の調査・開発、電気供給事業)
- ② 永和化成工業株式会社 連
(発泡剤の製造販売)
- ③ MGCアドバンス株式会社 連
(運輸・倉庫、ライフサイエンス関連製品の製造販売、エンジニアリング及びメンテナンス)
- ④ MGCウッドケム株式会社 連
(木質系接着剤・ホルマリンの製造販売)
- ⑤ MGCエージレス株式会社 連
(脱酸素剤等の製造及び技術サービス)
- ⑥ MGCエネルギー株式会社 連
(電力の供給及び販売)
- ⑦ MGCエレクトロテクノ株式会社 連
(銅張積層板の製造)
- ⑧ エムジーシー大塚ケミカル株式会社 持
(水加ヒドラジンの製造販売)
- ⑨ MGCターミナル株式会社 連
(メタノール・化学品貯蔵ターミナル)
- ⑩ MGCフィルシート株式会社 連
(ポリカーボネートシート・フィルムの製造)
- ⑪ 共同過酸化水素株式会社 連
(過酸化水素の製造)

- ⑫ 株式会社グラノプト 持
(磁気光学結晶の製造販売)
- ⑬ グローバルポリアセタール株式会社 連
(合成樹脂の製造販売)
- ⑭ 国華産業株式会社 持
(海上運送)
- ⑮ 株式会社JSP 持
(発泡樹脂製品の製造販売)
- ⑯ 株式会社東邦アーステック 連
(天然ガス、ヨウ素の製造販売及び耐震補強工事)
- ⑰ 東洋化学株式会社 連
(プラスチック射出成形品の製造販売)
- ⑱ 日本・サウジアラビアメタノール株式会社 持
(AR-RAZIの経営管理)
- ⑲ 日本トリニダードメタノール株式会社 持
(トリニダード・トバゴ国への投資)
- ⑳ フドー株式会社 連
(熱硬化性樹脂成形材料・熱可塑性樹脂成型加工・各種樹脂の製造販売)
- ㉑ ポリオールアジア株式会社 連
(多価アルコールの販売)
- ㉒ 三菱エンジニアリングプラスチックス株式会社 連
(ポリカーボネート樹脂の製造販売)
- ㉓ 三菱ガス化学トレーディング株式会社 連
(化学品・電子材料・合成樹脂の販売)
- ㉔ 三菱ガス化学ネクスト株式会社 連
(工業用精密化学品・電子部品・不飽和ポリエステル樹脂の製造販売)
- ㉕ 湯沢地熱株式会社 持
(地熱資源の開発及び供給)
- ㉖ 米沢ダイエレクトロニクス株式会社 連
(プリント配線基板、加工用補助材料の製造)
- ㉗ 菱電化成株式会社 持
(電気絶縁材料の製造販売)
- ㉘ 菱和エンタープライズ株式会社 連
(不動産管理・ビジネスサポート)

三菱ガス化学株式会社

〒100-8324 東京都千代田区丸の内2-5-2 三菱ビル

CSR・IR部 IRグループ/サステナビリティ推進室

TEL 03-3283-5041 FAX 03-3287-0833

URL <https://www.mgc.co.jp/>